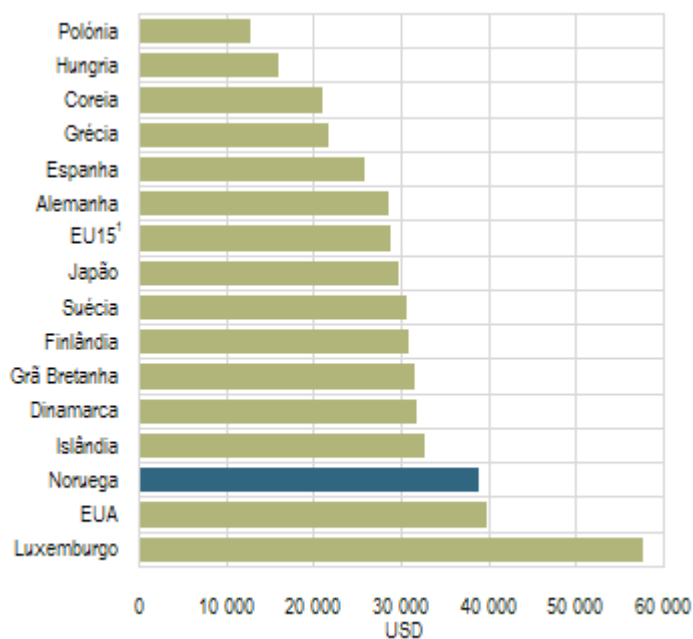


[Dados sobre a Noruega 2007](#)

## 12. Economia social

- [Produto Interno Bruto \(PIB\) por habitante em países seleccionados. 2004](#)
- [Produto Interno Bruto \(PIB\) por habitante. Preços variáveis e fixos](#)
- [Produto Interno Bruto \(PIB\), por sector](#)
- [Fundo estatal de pensões](#)
- [Orçamento de estado. Mil milhões de NOK](#)

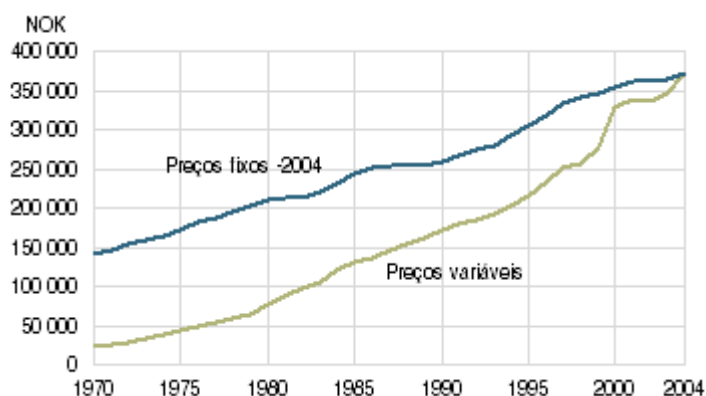
### Produto Interno Bruto (PIB) por habitante em países seleccionados. 2004



<sup>1</sup> Países membros da UE até 1 de Maio de 2004.

Fonte: OCDE in Figures 2005 - GDP Table.

### Produto Interno Bruto (PIB) por habitante. Preços variáveis e fixos



Fonte: Instituto Nacional de Estatística.

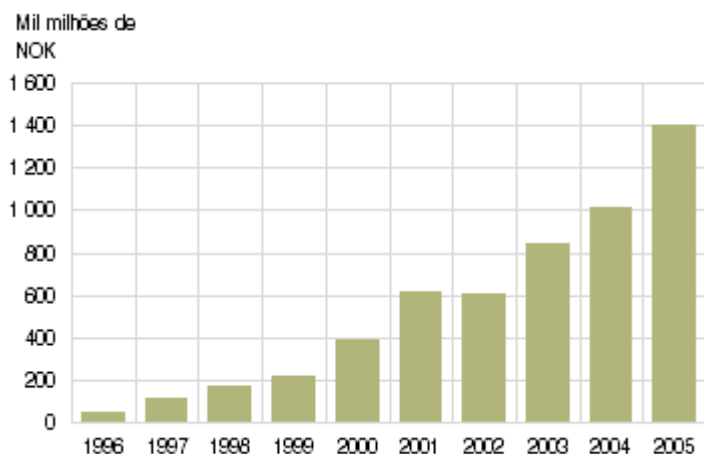
### Produto Interno Bruto (PIB), por sector

|   | 1990           |              | 2005*            |              |
|---|----------------|--------------|------------------|--------------|
|   | Milhões NOK    | Por cento    | Milhões NOK      | Por cento    |
| <b>Produto Interno Bruto (PIB)</b>                          | <b>736 294</b> | <b>100,0</b> | <b>1 939 217</b> | <b>100,0</b> |
| Agricultura   | 14 232         | 1,9          | 10 250           | 0,5          |
| Silvicultura  | 3 725          | 0,5          | 5 795            | 0,3          |
| Pesca e piscicultura  | 4 392          | 0,6          | 9 833            | 0,5          |
| Exploração petrolífera e de gás                             | 87 597         | 11,9         | 451 075          | 23,3         |
| Extracção de petróleo cru e gás natural                     | 85 727         | 11,6         | 439 206          | 22,7         |
| Serviços relacionados com a actividade petrolífera e de gás | 1 870          | 0,3          | 11 869           | 0,6          |
| Mineração   | 1 730          | 0,2          | 3 516            | 0,2          |
| Indústria   | 80 137         | 10,9         | 163 983          | 8,5          |
| Abastecimento de energia eléctrica                          | 20 959         | 2,8          | 42 491           | 2,2          |
| Construção e obras  | 28 345         | 3,8          | 78 456           | 4,0          |
| Comércio  | 72 778         | 9,9          | 140 568          | 7,2          |
| Hotelaria e restaurantes                                    | 9 404          | 1,3          | 21 843           | 1,1          |
| Oleodutos   | 7 803          | 1,1          | 16 835           | 0,9          |
| Outros meios de transporte                                  | 26 929         | 3,7          | 49 779           | 2,6          |
| Correio e telecomunicações                                  | 16 287         | 2,2          | 30 788           | 1,6          |
| Transporte marítimo   | 17 799         | 2,4          | 29 918           | 1,5          |
| Transporte marítimo internacional                           | 16 005         | 2,2          | 28 455           | 1,4          |
| Transporte marítimo nacional                                | 1 794          | 0,2          | 1 463            | 0,1          |
| Serviços bancários e seguros                                | 33 711         | 4,6          | 68 262           | 3,5          |
| Imobiliárias  | 43 936         | 6,0          | 75 130           | 3,9          |
| Actividades comerciais e financeiras                        | 34 734         | 4,7          | 164 197          | 8,5          |
| Serviços privados   | 30 851         | 4,2          | 88 064           | 4,5          |
| Serviços da administração pública                           | 117 505        | 16,0         | 277 153          | 14,3         |
| Correcções <sup>1</sup>                                     | 83 440         | 11,3         | 211 285          | 10,9         |

<sup>1</sup> MVA (equivalente ao IVA) e taxa de investimento, outros impostos sobre mercadoria, desvios líquidos e estatísticos.

Fonte: Statistisk sentralbyrå (Instituto Nacional de Estatística).

## Fundo estatal de pensões<sup>1</sup>



<sup>1</sup> Anteriormente Fundo estatal do petróleo

Fonte: Norges Bank (Banco da Noruega)

**Orçamento de estado. Mil milhões de NOK**

|   | <b>Contabilidade<br/>1995</b> | <b>Orçamento<br/>2007</b> |
|---|-------------------------------|---------------------------|
| <b>Receitas, no total (A1+A2)</b>   | <b>372,4</b>                  | <b>1 020,6</b>            |
| A1. Receitas fora da actividade petrolífera   | 322,2                         | 635,9                     |
| Impostos e taxas da Noruega continental   | 179,3                         | 409,0                     |
| Impostos sobre receitas e fortuna excluindo a exploração do petróleo                            | 41,3                          | 153,6                     |
| IVA e impostos sobre os investimentos   | 87,6                          | 168,2                     |
| Imposto sobre veículos, gasolina, etc.  | 24,8                          | 44,6                      |
| Imposto sobre tabaco e álcool   | 11,8                          | 17,0                      |
| Impostos sobre a energia eléctrica  | 4,4                           | 6,5                       |
| Taxas aduaneiras  | 2,6                           | 1,7                       |
| Outros impostos e taxas   | 6,8                           | 17,4                      |
| Contribuição para a segurança social  | 36,9                          | 72,1                      |
| Imposto sobre os ordenados  | 48,5                          | 102,8                     |
| Outras receitas   | 57,5                          | 52,0                      |
| A2. Receitas da actividade petrolífera  | 50,2                          | 384,5                     |
| Impostos e taxas da actividade petrolífera  | 27,6                          | 228,8                     |
| Outras receitas do petróleo   | 22,6                          | 155,7                     |
| <b>B. Despesas no total (B1+B2)</b>   | <b>368,3</b>                  | <b>712,5</b>              |
| B1. Despesas fora da actividade petrolífera   | 356,6                         | 692,9                     |
| Administração comum, instituições constitucionais e administração relacionada com o estrangeiro | 12,9                          | 19,8                      |
| Ajuda humanitária internacional   | 7,9                           | 20,4                      |
| Defesa militar e prevenção civil  | 23,3                          | 31,0                      |
| Sector da justiça   | 7,9                           | 16,6                      |
| Igreja, ensino, investigação e cultura  | 29,8                          | 66,2                      |
| Objectivos sociais e prevenção da saúde, excepto segurança social                               | 14,7                          | 105,4                     |
| Política familiar e política do consumidor  | 16,4                          | 21,8                      |
| Subsídios para os municípios e províncias   | 32,3                          | 56,5                      |
| Imigração, ambiente laboral e política regional e distrital                                     | 5,5                           | 2,9                       |
| Mercado de trabalho   | 8,4                           | 6,3                       |
| Vias de comunicação   | 17,0                          | 23,6                      |
| Apoios da segurança social  | 126,2                         | 245,5                     |
| Verba para a natalidade e adopção   | 5,9                           | 11,0                      |
| Pensões de idade  | 47,8                          | 93,2                      |
| Pensões por incapacidade  | 22,2                          | 51,0                      |
| Subsídio de doença  | 11,4                          | 27,7                      |
| Outros objectivos sociais   | 14,4                          | 35,2                      |
| Prevenção da saúde  | 10,6                          | 20,0                      |
| Vida laboral  | 13,9                          | 7,4                       |
| Outros fins inclusive juros   | 54,3                          | 76,9                      |
| B2. Despesas para a actividade petrolífera  | 11,7                          | 19,6                      |

Fonte: Finansdepartementet (Ministério da Finanças).